



SEMANA DE TRABAJO: 19 - 22 DE OCTUBRE

Guía elaborada por: [Docentes del grado transición]

METAS DE APRENDIZAJE / COMPETENCIAS A DESARROLLAR



Queridos compañeritos de transición, en esta semana vamos a conocer datos muy interesantes sobre nuestro planeta tierra y la importancia de las plantas en él.

PROPÓSITOS DE APRENDIZAJE	INDICADORES
1- Los niños y las niñas construyen su identidad en relación con los otros; se sienten queridos y valoran positivamente pertenecer a una familia, cultura y mundo.	<ul style="list-style-type: none"> ➤ Crear espacios donde los niños y niñas puedan expresar sus propias ideas u opiniones, sobre el mágico mundo del Universo, despertando en ellos su curiosidad e imaginación.
2- Los niños y las niñas son comunicadores activos de sus ideas, sentimientos y emociones; expresan, imaginan y representan su realidad.	<ul style="list-style-type: none"> ➤ Se interesa por saber cómo se escriben las palabras que escucha. ➤ Desarrolla conciencia fonológica mediante la separación de palabras en sílabas ➤ Identificar el sonido N/L al inicio, en el medio y al final de las palabras. ➤ Reconocer que las palabras están formadas de sonidos.
3- Los niños y las niñas disfrutan aprender; exploran y se relacionan con el mundo para comprenderlo y construirlo.	<ul style="list-style-type: none"> ➤ Cuenta progresivamente los números, compara, clasifica colecciones de acuerdo a los signos más, menos e igual. ➤ Compara, ordena, clasifica objetos e identifica patrones de acuerdo con diferentes criterios. ➤ Realiza sumas y restas sencillas pasando de lo concreto a lo simbólico.



INSTITUTO UNIVERSITARIO DE CALDAS

"Dignificando la escuela transformamos el mundo"



DIA 1 MARTES 19 DE OCTUBRE



Hola amiguitos continuaremos con nuestra maravillosa aventura por el espacio ...
En esta semana vamos a conocer más sobre nuestro casa El planeta tierra!!!!

Ubalda



RECURSO 1 VIDEO EDUCATIVO - LOS ELEMENTOS DE LA NATURALEZA PARA NIÑOS

<https://www.youtube.com/watch?v=WO25nKgqm68>

Observa el video y conversemos teniendo en cuenta las siguientes preguntas:

- ¿Cuáles son los elementos de la tierra?
- ¿Pará qué nos sirven?
- ¿Cómo podemos cuidarlos?
- ¿Para quién mas son importantes?
- ¿Qué pasaría si faltarán?

Realiza un dibujo donde se evidencie los elementos de la tierra!



Anita

ACTIVIDADES:

ACTIVIDAD 1 JUGUEMOS A UBICAR LOS NUMEROS





INSTITUTO UNIVERSITARIO DE CALDAS

"Dignificando la escuela transformamos el mundo"

GUÍA DE TRABAJO VIRTUAL

ACTIVIDAD AUTONOMA

Ubicaremos los numeros donde correspondan:

	2	3	4	5		7
8	9		11	12	13	
	16	17		19		I Can Count to 20!



6	20	15	1	18	14	10
---	----	----	---	----	----	----




ACTIVIDAD AUTONOMA

Realiza el conteo y ubica la cantidad en el lugar adecuado .

©1994 McGraw-Hill, Inc. "Dignificando la escuela transformamos el mundo" - 1994 McGraw-Hill, Inc. - Bogotá, Colombia

Observa, cuenta en voz alta, señalando uno a uno y coloca el número que corresponda.



Emili

#115892351



INSTITUTO UNIVERSITARIO DE CALDAS

"Dignificando la escuela transformamos el mundo"

DIA MIERCOLES 20 DE OCTUBRE



Hola hoy vengo a jugar con las letras N y L nos divertiremos mucho!!!

RECURSOS:

ADIVINANZAS LETRA L: <https://www.youtube.com/watch?v=s9JFmEr09vQ>

LETRA N: CANCION: <https://www.youtube.com/watch?v=pzGSC1fTgRQ> observa con atención el siguiente video.

En la cartilla números 2 de Todos A Aprender, realizar las actividades correspondientes a la **L**

ACTIVIDADES:

ACTIVIDAD 1 DIVIERTETE IDENTIFICANDO LAS SILABAS CON LA LETRA L

¿Qué dibujo ves?
Siiiiii la **l**una.
Retiñe leyendo en voz alta las silabas **la, le, li, lo, lu.**

Recorta y pega los dibujos donde correspondan.





ACTIVIDAD AUTONOMA

Ubica las sílabas de la **N** en el lugar que corresponde. Lee en voz alta

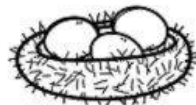

Nombre _____

DETECTIVES de las sílabas con

Nn



Instrucciones: corta las sílabas y emparejalas con los dibujos.



ni

nu

no

na

nu

nu

ni

ne

na

na

no

ne



Anita

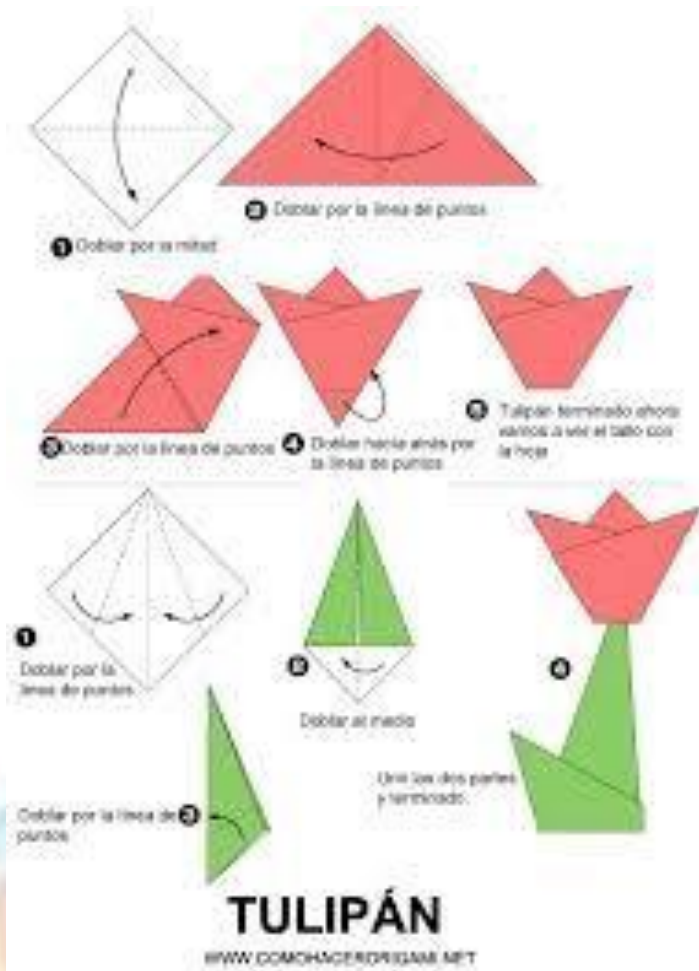


Amiguitos como saben soy Ignacio y vamos a aprender sobre cómo se forman las plantas y la naturaleza que habita en nuestro planeta tierra.

RECURSO 1 : CUENTO LA SEMILLA : <https://www.youtube.com/watch?v=RbO47MbVBqA>

ACTIVIDAD 1

Plenaria de comprensión de lectura, luego de realizar la plenaria sobre el cuento vamos a realizar el plegado de la flor.





INSTITUTO UNIVERSITARIO DE CALDAS

"Dignificando la escuela transformamos el mundo"

ACTIVIDAD AUTONOMA

Ordena la secuencia numérica y forma la hermosa flor.



Vamos a repasar las sílabas iniciales



Colorea el dibujo con la sílaba indicada:

INSTITUTO UNIVERSITARIO DE CALDAS

"Dignificando la escuela transformamos el mundo"

DIA 4 VIERNES 22 DE OCTUBRE



¡Hola amigos! Hoy vamos a sembrar nuestra propia semilla y aplicaremos todo lo aprendido para que crezca y así cuidar nuestro planeta!!!

RECURSO 1: CANCION LA SEMILLITA

<https://www.youtube.com/watch?v=2Tej5HWscIw>

ACTIVIDAD 1

- Cantaremos la canción haciendo juegos fonéticos utilizando las vocales.
- Sembraremos la semillita de frijol, para ello necesitaremos un vaso transparente , algodón, 3 fríjoles y agua.



INSTITUTO UNIVERSITARIO DE CALDAS

"Dignificando la escuela transformamos el mundo"

GUÍA DE TRABAJO VIRTUAL

ACTIVIDAD AUTONOMA

En el cuaderno de escritura, vamos a escribir el procedimiento que llevamos a cabo para sembrar nuestra semilla.



Comprometidos con nuestro planeta



Octavi



GUÍA DE TRABAJO VIRTUAL

EVALUACIÓN 2

¿Que aprendí
¿Que fue lo que más me

hoy?
gusto?



¿Que fue lo más difícil?

¿Por qué?

CRITERIOS DE EVALUACIÓN Y PLAZOS DE ENTREGA

Se debe tomar fotos a todas las actividades propuestas anteriormente y enviarlas al WhatsApp de la docente como evidencia del trabajo realizado. Recuerde que el éxito de este proceso depende del acompañamiento, dedicación y compromiso con que asumamos las tareas asignadas.

INFORMACIÓN DE CONTACTO

SECCION 1

DOCENTE TRANSICIÓN 1

- Nombre: Sandra Milena Henao Bucuru
- Correo: xamyhb@hotmail.com
- Teléfono: 3104815618

DOCENTE TRANSICION 2

- Nombre: Constanza Inés Orozco
- Correo: Constanzaorozco9@gmail.com
- Telefono:3104915260

DOCENTE TRANSICION 3

- Nombre: Catalina Aristizábal Bernal
- Correo: catalina.iuc.2020@gmail.com
- Teléfono: 3206545322



SECCION 2

DOCENTE TRANSICIÓN A

- Nombre: Luz Marina Naranjo Quintero
- Correo: luzmarinanaranjo@yahoo.com
- Teléfono: 3207100529

DOCENTE TRANSICION B

Nombre: Adiel Ortega
Telefono: 3023573934