



SEMANA DE TRABAJO: DEL 8 AL 11 DE NOVIEMBRE

Guía elaborada por: [Docentes del grado transición]

METAS DE APRENDIZAJE / COMPETENCIAS A DESARROLLAR

Hola Amiguitos, hoy me siento muy feliz, porque nos encontramos en una época del año mágica. "La Navidad" esta semana aprenderemos muchas cosas maravillosas entre ellas algunos personajes que hacen parte de ella, acompañarme a conocerlos.



PROPÓSITOS DE APRENDIZAJE	INDICADORES
<p>1- Los niños y las niñas construyen su identidad en relación con los otros; se sienten queridos y valoran positivamente pertenecer a una familia, cultura y mundo.</p>	<ul style="list-style-type: none"> ➤ Despertar en los niños y niñas su espíritu navideño a través de manualidades, decoración e historias navideñas que nos llegue a la memoria. ➤ Dar a conocer y poner en práctica el valor de la familia y la Solidaridad en Casa y en el colegio.
<p>2- Los niños y las niñas son comunicadores activos de sus ideas, sentimientos y emociones; expresan, imaginan y representan su realidad.</p>	<ul style="list-style-type: none"> ➤ Estimular en los niños y niñas el lenguaje creando verbos con palabras que los lleve a expresar acciones. ➤ Despertar en los niños y niñas el interés por el reconocimiento gráfico y sonido fonético de las letras (F -T) ➤ Estimular a los niños con lectura de palabras cortas reforzando los fonemas ya vistos (M-P-S--L- N)
<p>3- Los niños y las niñas disfrutan aprender; exploran y se relacionan con el mundo para comprenderlo y construirlo.</p>	<ul style="list-style-type: none"> ➤ Cuenta progresivamente los números hasta 40, compara, clasifica colecciones de acuerdo a los signos más, menos e igual. ➤ Identificar la familia del 40 por medio de juegos lúdico pedagógicos.





DIA 1 LUNES 8 DE NOVIEMBRE

RECURSOS

RECURSO 1

Hola amiguitos en nuestro recorrido por el planeta tierra aprenderemos algo nuevo, dicen que se llama la **T** pero cuando hacemos el sonido fonético suena diferente con cada una de la vocales.



ACTIVIDADES:

ACTIVIDAD 1

Iniciaremos recordando a los niños la adecuada postura en nuestro escritorio. También les contaremos que las lecturas de los textos se leen de izquierda a derecha de arriba hacia abajo y que uno de los tesoros más preciados de nuestro planeta tierra son los animales, hoy conoceremos a **Tatiana la tortuga**

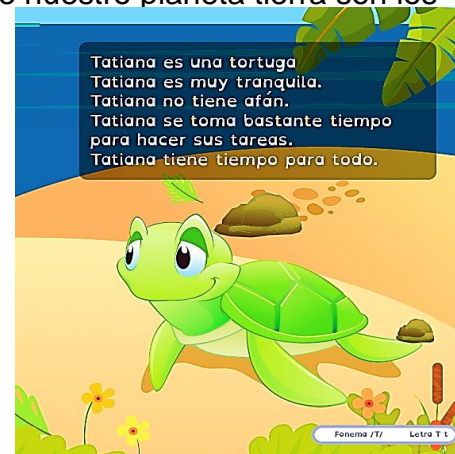
Lectura del cuento (**Tatiana la tortuga tranquila**)

<https://www.youtube.com/watch?v=90Oitvfnq2s>

Tatiana la tortuga tranquila

Preguntas para la comprensión lectora:

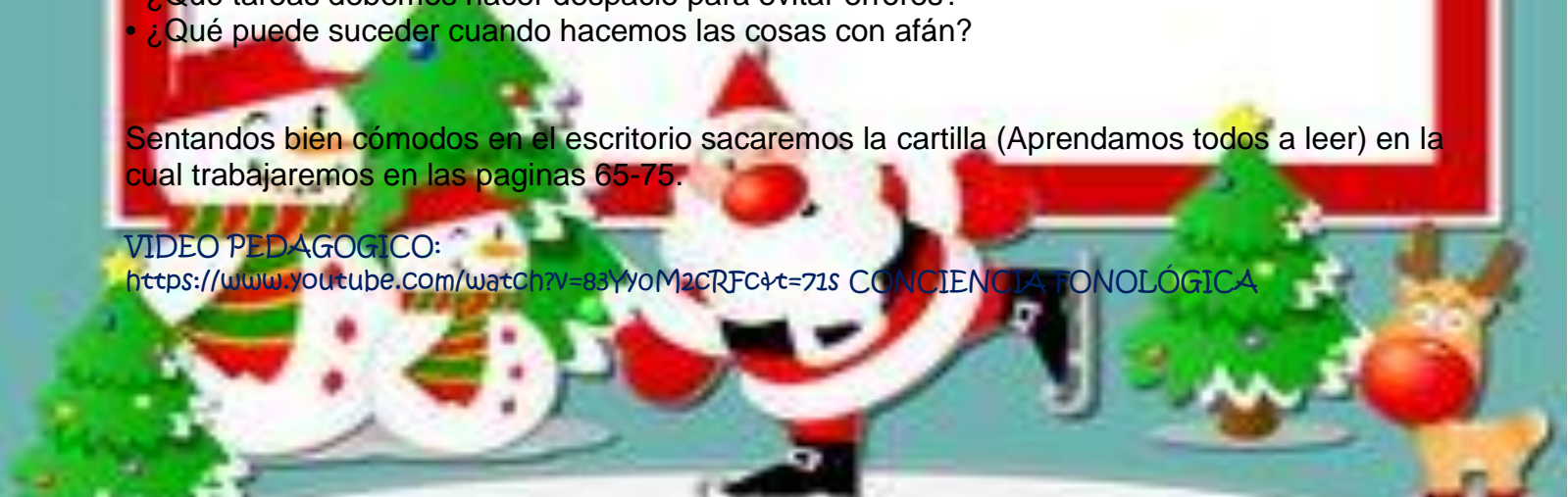
- ¿Si tuvieras una tortuga, qué nombre le pondrías?
- ¿Que título le pondrías a la historia de Tatiana?
- ¿Cómo es el movimiento de una tortuga? ¿Lo has visto?
- ¿Para qué les sirve el caparazón a las tortugas?
- ¿Cómo sabemos que Tatiana no anda de carreras?
- ¿Qué tareas debemos hacer despacio para evitar errores?
- ¿Qué puede suceder cuando hacemos las cosas con afán?



Sentados bien cómodos en el escritorio sacaremos la cartilla (Aprendamos todos a leer) en la cual trabajaremos en las paginas 65-75.

VIDEO PEDAGOGICO:

<https://www.youtube.com/watch?v=83YyoM2CRFC&t=71s> CONCIENCIA FONOLÓGICA






¡Te quedoooo espectacular! Ahora nos vas a contar cuantas palabras conoces que inician con la **t**.



ACTIVIDAD 2

Colorear las imágenes a una sola dirección respetando los limites





INSTITUTO UNIVERSITARIO DE CALDAS

"Dignificando la escuela transformamos el mundo"



GUÍA DE TRABAJO VIRTUAL

DIA 2 MARTES 9 DE NOVIEMBRE



¡Hola queridos Amiguitos! el día de hoy recordaremos los números, del 1 al 30 saltado con un solo pie como lo hacen las extraterrestres mientras yo voy haciendo bolitas de nieve.

VIDEO PEDAGOGICO: https://www.youtube.com/watch?v=gnb_cosqXU4
La familia del número 40

Hola Anita, recuerda que cada número tiene una gran familia y hoy conocemos la familia del número 40



Video pedagógico: <https://www.youtube.com/watch?v=ORRJC7Lk1wA>
Números del 1 al 40

ACTIVIDADES:

ACTIVIDAD 1

Diviértete jugando y recordando las familias de los numero ya vistos. Escribiremos en cada casita el número de su familia correspondientes.





INSTITUTO UNIVERSITARIO DE CALDAS

"Dignificando la escuela transformamos el mundo"



GUÍA DE TRABAJO VIRTUAL

20		

30		

40		

ACTIVIDAD 2





INSTITUTO UNIVERSITARIO DE CALDAS

"Dignificando la escuela transformamos el mundo"



GUÍA DE TRABAJO VIRTUAL

En esta guía los niños van a colorear el árbol de navidad y sus estrellas, luego recortamos la familia de estrellas del número 40.





INSTITUTO UNIVERSITARIO DE CALDAS

"Dignificando la escuela transformamos el mundo"



GUÍA DE TRABAJO VIRTUAL

DIA 3 MIERCOLES 10 DE NOVIEMBRE

Aquí estoy de nuevo amigos, soy Octavio el solidario y con mis amigos de nieves les recordare la importancia de la solidaridad.



Muy bien ¿Octavio, pero ¿Qué es ser el Solidarios?



RECURSO 1 CUENTO LUDICO: LA MARIPOSA ASTRONAUTA. CUENTO INFANTIL SOBRE LA SOLIDARIDAD

Video lúdico: <https://www.youtube.com/watch?v=ss9rr9GWxK>

ACTIVIDAD 1

1. En asamblea conversemos el mensaje que nos dejó el cuento de la Mariposa Astronauta
2. Observaremos las imágenes que muestran de qué manera podemos ser solidarios con los demás.
3. Se entablará un dialogo abierto sobre cada uno de ellos.
4. colorear a una sola dirección respetando las imágenes.



4 ¿ Y yo como puedo ser solidario con los demás? Realización de dramatizado con los compañeros de clase poniendo en práctica el valor de la Solidaridad.



DIA 4 JUEVES 11 DE NOVIEMBRE



¡Hola amigos, lo más lindo de nuestro planeta es cuando compartimos los humanos! Hoy estoy emocionada porque vamos hacer algo que me encanta... Pintaremos un árbol de navidad con la técnica del estarcido.



RECURSO 1 RECONOCIENDO LA EPOCA DE LA NAVIDAD

VIDEO PEDAGOGICO https://www.youtube.com/watch?v=6C-DnoXbo_M

La noche mágica de noa.

Dialogo abierto con los niños y niñas sobre el cuento observado.

ACTIVIDAD 1 EN CLASE CON LA PROFE REALIZO LA TECNICA DE ESTARCIDO.

MATERIALES:

1. 1/8 Cartulina plana de cualquier color
2. 1/8 de cartulina blanca con un árbol de navidad dibujado.
3. Punzón
4. Vinilo de varios colores
5. Un cepillo de dientes
6. Periódico

VIDEO PEDAGOGICO:

<https://www.youtube.com/watch?app=desktop&v=q09AgICHt7Q>

En este caso remplazaremos la gráfica por un árbol de navidad.

Colorear, decorar con escarcha, recortar y pegar en el árbol.





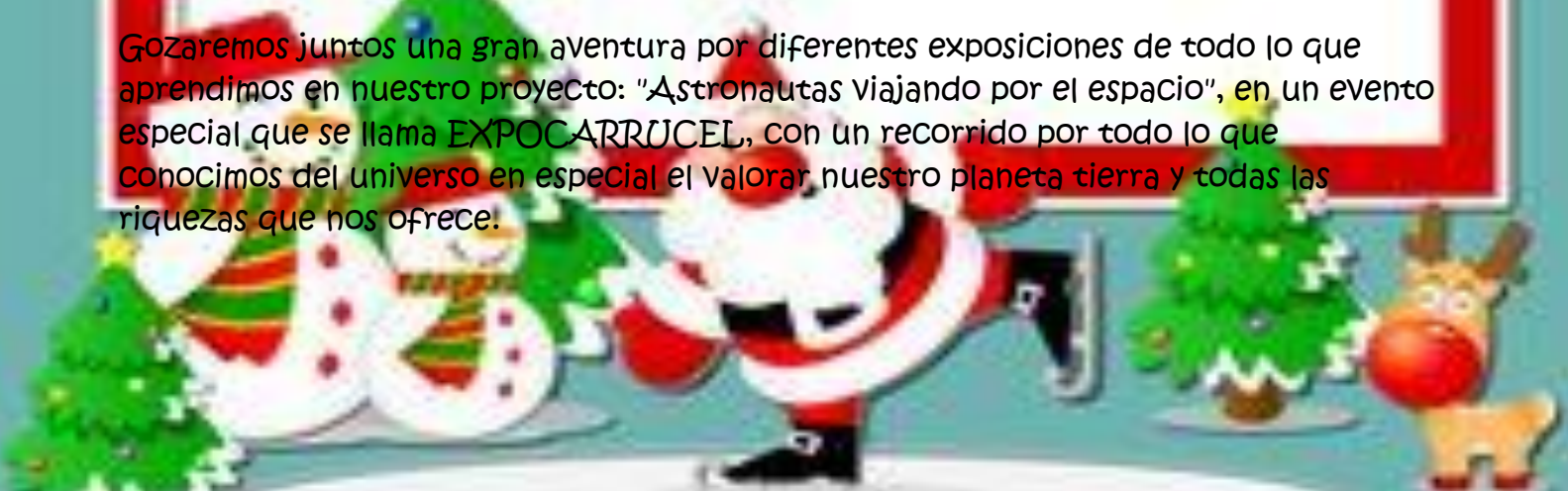
DIA 5 VIERNES 12 DE NOVIEMBRE



Hoy puedes ir al colegio con traje de astronauta, extraterrestre, jardinero o granjero. Con tu familia comenta lo que aprendiste siendo un astronauta. En nuestro EXPOCARRUCEL, recordaremos todos nuestros aprendizajes, jugaremos, cantaremos y disfrutaremos de un día super especial.

Actividad 1

Gozaremos juntos una gran aventura por diferentes exposiciones de todo lo que aprendimos en nuestro proyecto: "Astronautas viajando por el espacio", en un evento especial que se llama EXPOCARRUCEL, con un recorrido por todo lo que conocimos del universo en especial el valorar nuestro planeta tierra y todas las riquezas que nos ofrece.





CRITERIOS DE EVALUACIÓN Y PLAZOS DE ENTREGA

Se debe tomar fotos a todas las actividades propuestas anteriormente y enviarlas al WhatsApp de la docente como evidencia del trabajo realizado. Recuerde que el éxito de este proceso

EVALUACIÓN 2

¿Que aprendí
¿Que fue lo que más me



hoy?
gusto?

¿Que fue lo más difícil?

¿Por qué?

depende del acompañamiento, dedicación y compromiso con que asumamos las tareas asignadas.

- El plazo para enviar el material de trabajo es **viernes 12 de Noviembre**

INFORMACIÓN DE CONTACTO

SECCION 1

DOCENTE TRANSICIÓN 1

- Nombre: Sandra Milena Henao Bucuru
- Correo: xamyhb@hotmail.com
- Teléfono: 3104815618

DOCENTE TRANSICION 2

- Nombre: Constanza Inés Orozco
- Correo: Constanzaorozco9@gmail.com
- Telefono:3104915260

SECCION 2

DOCENTE TRANSICIÓN A

- Nombre: Luz Marina Naranjo Quintero
- Correo: luzmarinanaranjoq@yahoo.com
- Teléfono: 3207100529

DOCENTE TRANSICION B

Nombre: Adiola Ortega
Telefono: 3023573934