



GUÍA DE TRABAJO VIRTUAL

PROYECTO PEDAGÓGICO DE AULA: "MI CASA MI COLEGIO ESPACIOS DE APRENDIZAJE

ASIGNATURA: GEOMETRÍA

SEMANA DE TRABAJO: 02-06 DE AGOSTO

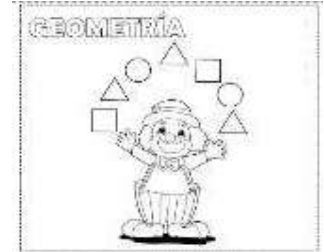
Guía elaborada por: Mariana Pineda Gallo - Pablo Alejandro Zapata Mahecha-
Cristian Camilo Castañeda-Luz Dary Grisales Serna

PREGUNTA PROBLÉMICA

¿Qué diferencias encuentro entre aprender desde la casa y aprender en el colegio?

METAS DE APRENDIZAJE / COMPETENCIAS A DESARROLLAR

- Desarrolla habilidades motoras en la mano para realizar dibujos simétricos.
- Comprende el significado de simetría y la identifica en imágenes que lo rodean.
- Diferencia entre imágenes simétricas y asimétricas.



PREGUNTA ORIENTADORA

¿Cómo influyen los recursos de la casa y de la escuela en la resolución de problemas aritméticos

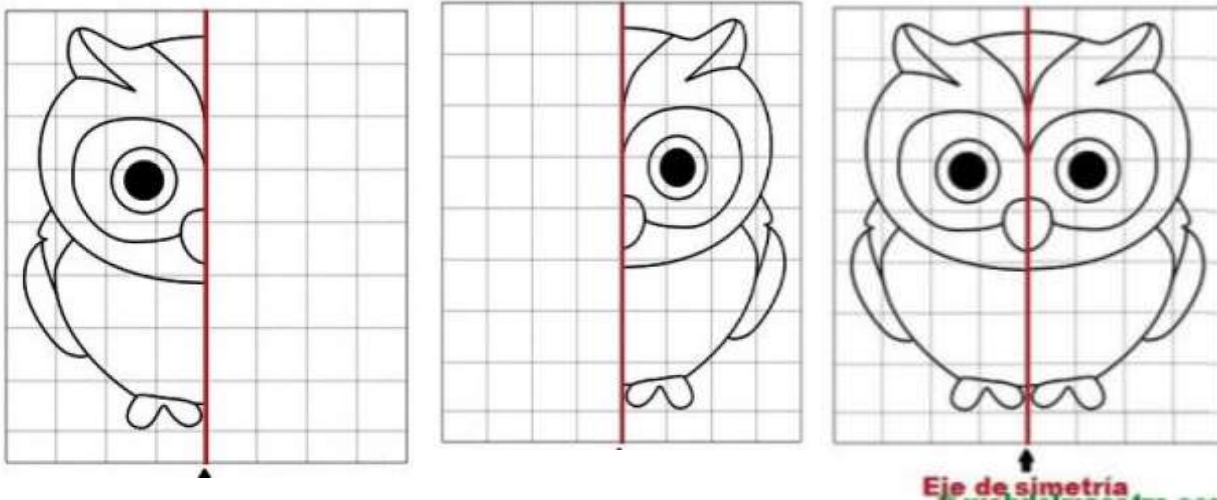
LECTURA 1

Escribe un pequeño resumen del concepto de simetría en tu cuaderno, con la ayuda de tus padres.

SIMETRÍAS

La simetría consiste en que una imagen o figura se ve idéntica a su forma original después de ser volteada o girada. Por lo tanto, la simetría transforma una figura en otra igual, aunque en sentido inverso.

Todas las imágenes están diseñadas teniendo como referencia el **eje de simetría** y suelen llevar puntos de guía señalados, como referencia para empezar y /o guiar el trazado de los dibujos simétricos.



Fuente: Web del maestro, (s, f), simetría para niños de primaria. Recuperado de: <https://webdelmaestro.com/simetria-ninos-primaria/>



GUÍA DE TRABAJO VIRTUAL

RECURSOS

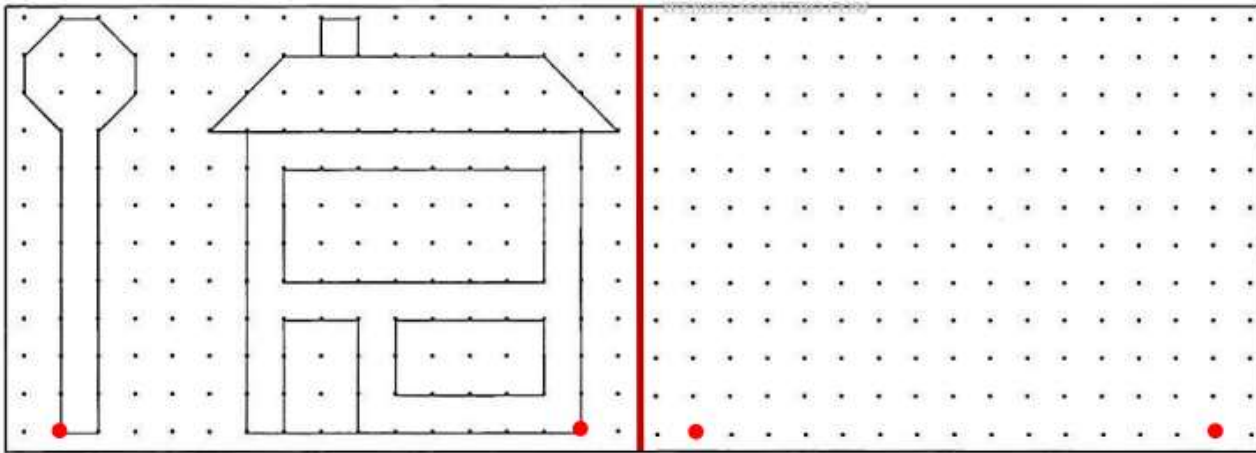
RECURSO 1

Detodo infantil, (2020) simetría preescolar primaria. Recuperado de: <https://www.youtube.com/watch?v=nV7Pxdp3PnY>

ACTIVIDADES

ACTIVIDAD 1


Dibuja las figuras simétricas respecto del eje de simetría, para ello ten en cuenta contar los puntos



ACTIVIDAD 2

Realiza las siguientes simetrías y al terminar coloréalas

Fuente: *Web del maestro, (s, f), simetría para niños de primaria.* Recuperado de: <https://webdelmaestro.com/simetría-ninos-primaria/>





INSTITUTO UNIVERSITARIO DE CALDAS

"Dignificando la escuela transformamos el mundo"

GUÍA DE TRABAJO VIRTUAL

EVALUACIONES

EVALUACIÓN 1

Se debe tomar foto a toda la guía resuelta, ya sea impresa o hecha en el cuaderno, y enviarla al correo del docente. Recuerde que su hijo o hija es quien debe realizar las actividades con su apoyo, si otra persona realiza el trabajo, su hijo no estará avanzando nada en el proceso académico.

CRITERIOS DE EVALUACIÓN Y PLAZOS DE ENTREGA

Se deben enviar al correo del docente las fotos de la guía resuelta, con plazo hasta AGOSTO 21, de la siguiente manera:

Para: (correo del docente)

Asunto: GEOMETRIA - TRABAJO AGOSTO 02-06

Se deben adjuntar las fotos con la guía resuelta.