



GUÍA PROBLÉMICA

PROYECTO PEDAGÓGICO DE AULA: INICIANDO MI PROCESO ESCOLAR, ME APROPIO DE LA VIRTUALIDAD

FECHA DE TRABAJO: 09- 13 DE AGOSTO)

CASTELLANO

Guía elaborada por: Mariana Pineda Gallo - Pablo Alejandro Zapata Mahecha
Valentina Duque - Cristian Camilo Castañeda
GRADO: primero



PREGUNTA PROBLÉMICA

¿que diferencias encuentro entre aprender desde casa y aprender en el colegio?

METAS DE APRENDIZAJE / COMPETENCIAS A DESARROLLAR

- Traza la h minúscula y la H mayúscula.
- Identifica el sonido H en el inicio y en la mitad de las palabras.
- Utiliza todos los fonemas estudiados para crear y leer nuevas palabras.

PREGUNTAS ORIENTADORAS

- ¿Cómo influyen los recursos de la casa y de la escuela en el desarrollo de tu proceso lectoescritor?

LECTURAS

LECTURA 1

A actividades básicas

- Dicta las siguientes frases al niñ@ y observa si las escribe de forma correcta:
Recuerda el fonema de todas las letras vistas hasta el momento en compañía de la docente.

Mm Nn Ss Ll Ff Tt Bb Dd Cc Qq Pp Vv Llll

Diga en voz alta el título: "Hernando el halcón hermoso". Pregunte a los estudiantes de qué se va a tratar la historia. Motiva a los estudiantes a describir: ¿cómo es un halcón?, ¿de qué se alimenta?, ¿cuántas patas tiene?, ¿dónde vive?, ¿cómo nace?

Observa las siguientes imágenes:





GUÍA PROBLÉMICA

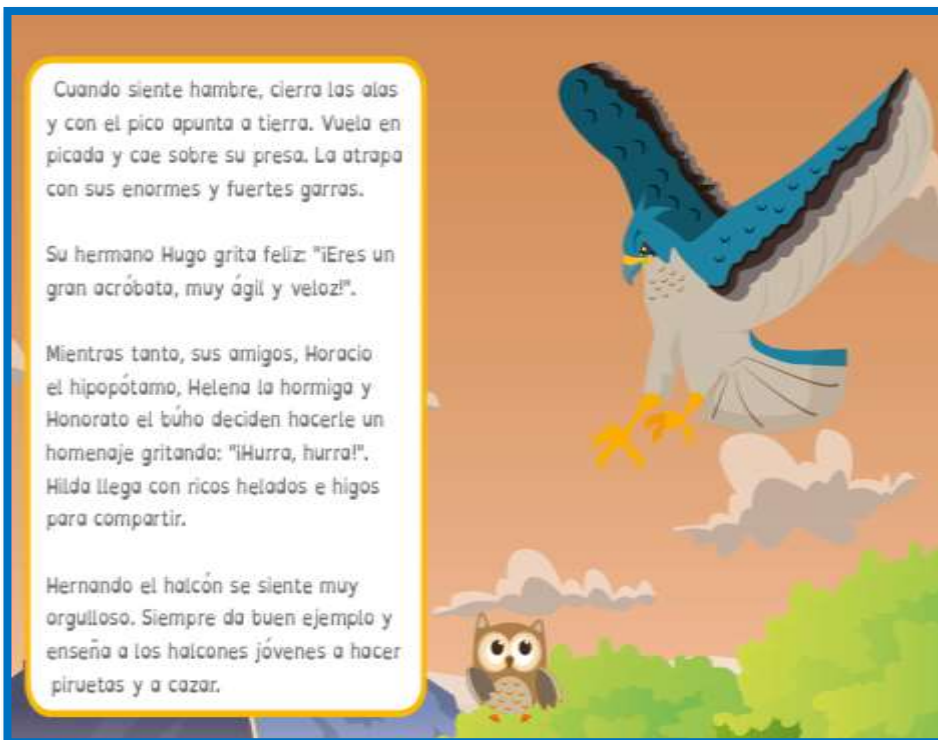
LECTURA 2

-Realicen en familia la lectura del siguiente cuento, ten en cuenta recordarle a tu hij@ que las lecturas se realizan de izquierda a derecha y de arriba, abajo.

B FUNDAMENTACIÓN



Después de realizar la lectura del cuento comenta con tu familia y responde en el cuaderno las siguientes preguntas:



- 1.¿Dónde vive Hernando el halcón?
- 2.¿De qué se alimenta Hernando el halcón?
- 3.Describa las características de un halcón.
- 4.¿Cómo se llaman los hermanos del halcón Hernando?
- 5.¿Qué alimentos ofrece Hilda para compartir?
6. ¿Qué le grita su hermano Hugo?
7. ¿Qué es dar buen ejemplo a los amigos y a la familia?



GUÍA PROBLÉMICA

La letra H no produce ningún sonido, es una letra muda por lo tanto el fonema suena según la letra continúe así: **ha he hi ho hu**

Con la h se escriben palabras como:

Búho - **h**uevos - **h**ipopótamo - **h**uerta-**h**elicóptero

RECURSO 1

¡Aprendamos todos a leer! Hernando el halcón hermoso, recuperado de: https://www.youtube.com/watch?v=iueyd_PF5eA&ab_channel=CarlosAurelioArdilaRamirez

RECURSO 2

Lunacreciente. (2014), silabas ha, he, hi, ho, hu, el mono silabo videos infantiles. Recuperado de: https://www.youtube.com/watch?v=tqpo0JrJjs4&ab_channel=lunacreciente

ACTIVIDADES PROBLÉMICAS

ACTIVIDAD 1

C EJERCITACIÓN

1-1 Después de leer el texto de Hernando el Halcón hermoso busca y escribe las palabras que tienen la H al inicio y las que la tienen en el medio

Letra H al inicio:

Letra H en el medio:

1-2 Une con una línea las palabras que corresponden a cada imagen:



cohete hueco hielo hamaca humo huevos hueso






GUÍA PROBLÉMICA


1.3 Lee las siguientes adivinanzas y cuando los descifres realiza el dibujo de la respuesta donde corresponde.




Blanco es,
gallina lo
pone y frito se
come...



Y lo es, y lo
es, y no lo
adivinas en
un mes...



Muda es
y la primera
en el saludo
es...



Cargadas
van cargadas
vienen y en el
camino no se
detienen...

1.4 colorea la H h y decórala en casa con algún material que tengas y luego realiza la plana de las sílabas.



Ha - He - Hi - Ho - Hu

ha - he - hi - ho - hu



GUÍA PROBLÉMICA

D APLICACIÓN

2.2 Escribe las siguientes oraciones en su cuaderno y luego léelas en voz alta.

Tengo un hueco en la media.

Tomo bebidas con hielo.

El halcón es bello.

Como huevo todos los días de la semana.

Dame hilo para cocer.

Solo veo un halcón volando alto.

EVALUACIONES

EVALUACIÓN 1

Se debe tomar foto a toda la guía resuelta, ya sea impresa o hecha en el cuaderno, y enviarla al correo del docente. Recuerde que su hijo o hija es quien debe realizar las actividades con su apoyo, si otra persona realiza el trabajo, su hijo no estará avanzando nada en el proceso académico.

CRITERIOS DE EVALUACIÓN Y PLAZOS DE ENTREGA

Se deben enviar al correo del docente las fotos de la guía resuelta, con plazo hasta el 13 DE AGOSTO, de la siguiente manera:

Para: (correo del docente)

Asunto: CASTELLANO - TRABAJO DE AGOSTO 09-13

Se deben adjuntar las fotos con la guía resuelta.

INFORMACIÓN DE CONTACTO

Señor acudiente, por favor enviar la evaluación y evidencias del trabajo al docente que está a cargo del grupo en el que se encuentra su hijo o hija, de lo contrario el trabajo no podrá ser revisado y no obtendrá nota.