



INSTITUTO UNIVERSITARIO DE CALDAS

"Dignificando la escuela transformamos el mundo"

GUÍA PROBLÉMICA

PROYECTO PEDAGÓGICO DE AULA: COMPARTO, LEO, JUEGO Y APRENDO

GUIA VITUAL ARTISTICA PENSAMIENTO SENSIBLE

FECHA DE INICIO: 23 AGOSTO

FECHA DE FINALIZACIÓN: 27 AGOSTO

AÑO: 2021

Guía elaborada por: *Docentes Grado Tercero*

PREGUNTA PROBLÉMICA:

¿Cómo con el juego puedo aprender a respetar valorar, crear, comprender y disfrutar las maravillas dadas por Dios?

METAS DE APRENDIZAJE / COMPETENCIAS A DESARROLLAR:

- Elaborar trazos artísticos para mejorar la motricidad fina.
- Aprender a elaborar dibujos en cuadrícula.

PREGUNTA ORIENTADORA:

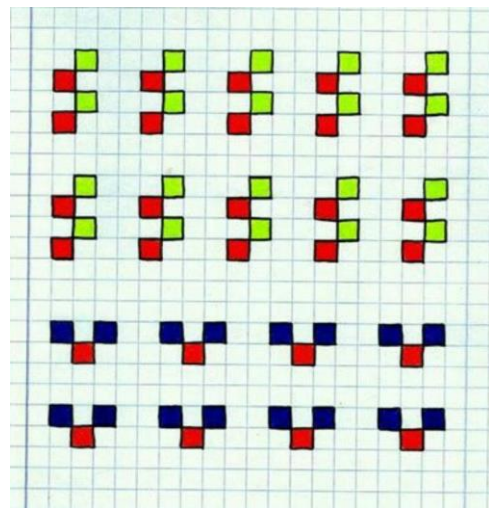
¿Cómo al jugar con mis sentidos mi intelecto y mis manos puedo elaborar trazos artísticos y dibujos en cuadrícula?

LECTURAS:

LECTURA 1: DIBUJO EN CUADRÍCULA: ¡LIBERA AL ARTISTA QUE TODO NIÑO LLEVA DENTRO!

Si al entrar a casa encuentras marcadores, colores, lápices y crayones por doquier, si tu refrigerador está cubierto de obras de arte y hasta las paredes se convirtieron en lienzos, es probable que vivas con un pequeño artista. Con esta técnica de dibujo en cuadrícula podrá impulsar todo ese talento.

Los niños que recién comienzan a manejar técnicas de dibujo encontrarán una posibilidad infinita de expresar y desarrollar su creatividad.



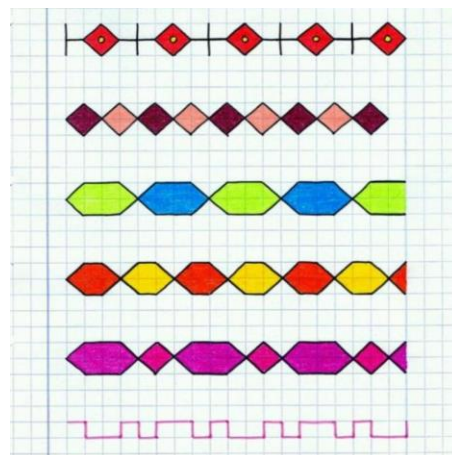


INSTITUTO UNIVERSITARIO DE CALDAS

"Dignificando la escuela transformamos el mundo"

GUÍA PROBLÉMICA

A continuación, veremos en simples ejemplos de cómo crear increíbles dibujos a escala y otras técnicas fáciles de dibujo para hacer en familia con los niños.



LECTURA 2:

Ver video educativo

<https://www.youtube.com/watch?v=R6oIMYk8KYq&t=59s>

Técnicas para aprender a dibujar - el trazo y ejercicios para calentar



RECURSOS:

RECURSO 1: <https://www.crehana.com/co/blog/dibujo-pintura/dibujo-en-cuadrícula/> DIBUJO EN CUADRÍCULA: ¡LIBERA AL ARTISTA QUE TODO NIÑO LLEVA DENTRO! tomado 12 de Agosto 2021

RECURSO 2: Ver video educativo <https://www.youtube.com/watch?v=R6oIMYk8KYq&t=59s> Técnicas para aprender a dibujar - el trazo y ejercicios para calentar tomado el 12 de Agosto 2021

ACTIVIDADES PROBLÉMICAS:

ACTIVIDAD 1

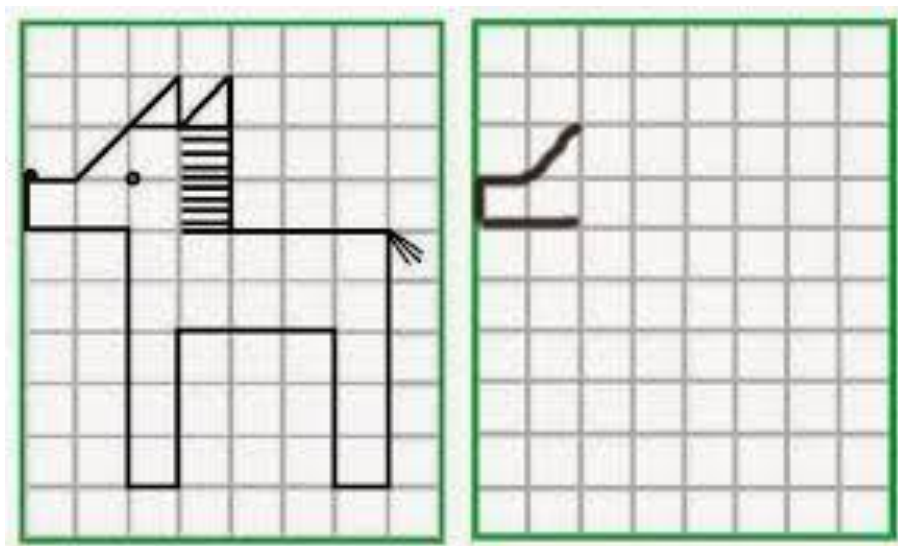
En compañía de un adulto demuestro mi creatividad artística con un dibujo utilizando líneas.



INSTITUTO UNIVERSITARIO DE CALDAS

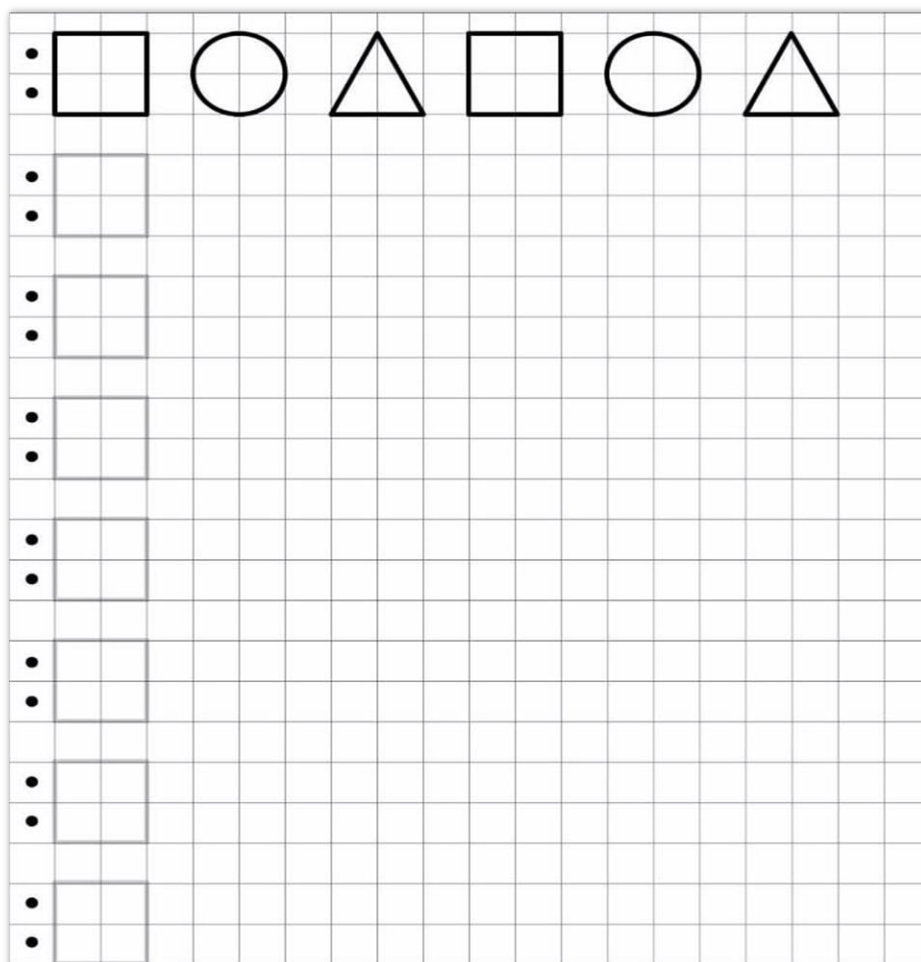
"Dignificando la escuela transformamos el mundo"

GUÍA PROBLÉMICA



ACTIVIDAD 2:

En compañía de un adulto realizo la plana de figuras geométricas en la cuadrícula.





INSTITUTO UNIVERSITARIO DE CALDAS

"Dignificando la escuela transformamos el mundo"

GUÍA PROBLÉMICA

EVALUACIÓN:

Realización de la actividades 1 y 2 enviadas en fotografías

CRITERIOS DE EVALUACIÓN Y PLAZOS DE ENTREGA:

Plazo en la jornada académica.

INFORMACIÓN DE CONTACTO:

Tómale fotografías a las actividad propuesta y envíala al WhatsApp de tu profesora profesor, los familiares solo deben aclarar dudas pero no realizar o responder la actividad. Se debe incluir el nombre completo del estudiante y el grado al que pertenece

DOCENTE TERCERO A
GLORIA HELENA ZULUAGA
GRUPO: 3.A
CELULAR: 3103875590

DOCENTE TERCERO B
MELANIA VILLEGAS ARENAS
GRUPO: 3.B
CELULAR: 3203262645