



INSTITUTO UNIVERSITARIO DE CALDAS

"Dignificando la escuela transformamos el mundo"

GUÍA PROBLÉMICA

PROYECTO PEDAGÓGICO DE AULA: MI CASA Y MI COLEGIO ESPACIOS DE APRENDIZAJE
ASIGNATURA: INGLÉS SEMANA DE TRABAJO: AGOSTO 23 - 27

Guía elaborada por:
Mariana Pineda Gallo - Pablo Alejandro Zapata
Mahecha
Luz Dary Grisales - Cristian Camilo Castañeda



PREGUNTA PROBLÉMICA

- ¿Qué diferencias encuentro entre aprender desde casa y aprender en el colegio?

METAS DE APRENDIZAJE / COMPETENCIAS A DESARROLLAR

- Reconocer y usar vocabulario en inglés relacionado con los objetos y seres que lo rodean.

PREGUNTAS ORIENTADORAS

- ¿Cuáles son las diferencias de aprender inglés desde casa a aprenderlo en el colegio?

LECTURAS

WARM UP ACTIVITY / ACTIVIDAD INTRODUCTORIA

FRUITS / FRUTAS



Banana



Cherry



Grapes



Apple



INSTITUTO UNIVERSITARIO DE CALDAS

"Dignificando la escuela transformamos el mundo"

GUÍA PROBLÉMICA



Pear



Orange



Strawberry



Peach



Lemon



Pineapple

RECURSOS

Video de Youtube: Fruit Names | Video Flash Cards | Kindergarten, Preschool, ESL for Kids | Fun Kids English:

<https://www.youtube.com/watch?v=9VjqnaFSn9Y>

ACTIVIDADES PROBLÉMICAS

ACTIVITY 1

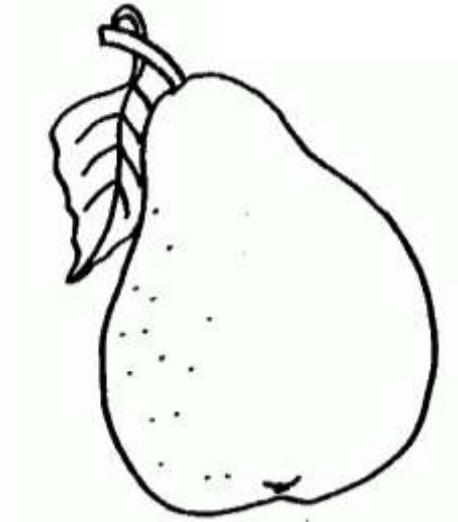


Practice the pronunciation of fruits with the help of the video. / Practica la pronunciación de las frutas con la ayuda del video.



GUÍA PROBLÉMICA

ACTIVITY 2

Color the fruit and write in english its name below / Colorea la fruta y escribe su nombre en inglés debajo





INSTITUTO UNIVERSITARIO DE CALDAS

"Dignificando la escuela transformamos el mundo"

GUÍA PROBLÉMICA

ACTIVITY 3

Record a video showing and saying in English the name of the 4 fruits of the activity 2 / Graba un video mostrando y diciendo en inglés el nombre de las 4 frutas de la actividad 2.

EVALUACIÓN

Se debe tomar foto a toda la guía resuelta, ya sea impresa o hecha en el cuaderno, y enviarla al correo del docente. Recuerde que su hijo o hija es quien debe realizar las actividades con su apoyo, si otra persona realiza el trabajo, su hijo no estará avanzando nada en el proceso académico.

CRITERIOS DE EVALUACIÓN Y PLAZOS DE ENTREGA

Se deben enviar al correo del docente las fotos de la guía resuelta, con plazo hasta el 27 DE AGOSTO, de la siguiente manera:

Para: **(correo del docente)**

Asunto: INGLÉS - TRABAJO DE AGOSTO 23 - 27

Se deben adjuntar las fotos con la guía resuelta.